

CADERNO DE ATIVIDADES



SEMANA DE 27/04 A 1º/05/2020)



1º TRIMESTRE 1º ANO ENSINO FUNDAMENTAL

MATERIAL DE COMPLEMENTAÇÃO ESCOLAR – SEMEDI/2020

Atenção: O uso deste material é apenas pessoal. É expressamente proibida a cópia, reprodução ou modificação para comercialização ou outros fins lucrativos, na sua totalidade ou em parte, em qualquer tipo de suporte, estando por isso subordinado o violador às penalidades legais. ©Todos os direitos reservados.



PREFEITURA MUNICIPAL DE PARANAGUÁ
Secretaria Municipal de Educação e Ensino Integral

MINHAS ATIVIDADES



NOME: _____

MATERIAL DE COMPLEMENTAÇÃO ESCOLAR – SEMEDI/2020

Atenção: O uso deste material é apenas pessoal. É expressamente proibida a cópia, reprodução ou modificação para comercialização ou outros fins lucrativos, na sua totalidade ou em parte, em qualquer tipo de suporte, estando por isso subordinado o violador às penalidades legais. ©Todos os direitos reservados.

LÍNGUA PORTUGUESA

- CONSTRUÇÃO DO SISTEMA ALFABÉTICO. (EF12LP03)
- ORDEM DO ALFABETO. (EF01LP10)

ATIVIDADES:

ESCREVA SEU NOME.

AGORA RESPONDA: QUAL A PRIMEIRA LETRA?

QUAL A ÚLTIMA?

QUANTAS LETRAS?

OBSERVE OS NOMES DESSAS CRIANÇAS.

MARQUE COM  AS LETRAS DO SEU NOME.



E	D	U	A	R	D	O



L	I	A



P	A	T	R	I	C	I	A



J	O	Ã	O



F	E	L	I	P	E



C	A	T	A	R	I	N	A

MATEI

Atenção:
 lucrativos, na sua totalidade ou em parte, em qualquer tipo de suporte, estando por isso subordinado o violador as penalidades legais.
 reservados.

cialização ou outros fins
 ©Todos os direitos

→ O ALFABETO É DIVIDIDO EM DOIS GRUPOS:

VOGAIS

CONSOANTES

A B C D E F G H I
J K L M N O P Q R
S T U V W X Y Z

→ NO ALFABETO HÁ:

QUANTAS LETRAS?

QUANTAS VOGAIS?

QUANTAS CONSOANTES?



- SISTEMATIZAÇÃO DA BASE ALFABÉTICA: LETRAS DO ALFABETO. CONSOANTES E VOGAIS. (EF01LP10)


PINTE OS BALÕES, SEGUINDO A LEGENDA.



VOGAIS -AMARELO



CONSOANTES -AZUL





PREFEITURA MUNICIPAL DE PARANAGUÁ
Secretaria Municipal de Educação e Ensino Integral

AGORA SEPRE AS VOGAIS DAS CONSOANTES.



VOGAIS




CONSOANTES

EM CADA PALAVRA, PINTE AS LETRAS SEGUINDO A LEGENDA ABAIXO:
ESCREVA AS QUANTIDADES PEDIDAS:


VERMELHO - VOGAIS

AZUL - CONSOANTES




O V E L H A

VOGAIS: CONSOANTES:




T A R T A R U G A

VOGAIS: CONSOANTES:



C A R A N G U E J O

VOGAIS: CONSOANTES:



C A C H O R R O

VOGAIS: CONSOANTES:

LINKS:

<https://jogoseducativos.hvirtua.com/Pre-Escolar>

MATERIAL DE COMPLEMENTAÇÃO ESCOLAR – SEMEDI/2020

Atenção: O uso deste material é apenas pessoal. É expressamente proibida a cópia, reprodução ou modificação para comercialização ou outros fins lucrativos, na sua totalidade ou em parte, em qualquer tipo de suporte, estando por isso subordinado o violador às penalidades legais. ©Todos os direitos reservados.



SEMED
PREFEITURA MUNICIPAL DE PARANAGUÁ
Secretaria Municipal de Educação e Ensino Integral

<https://jogoseducativos.hvirtua.com/jogo-do-alfabeto>

BRINCADEIRAS:

01 – LETRAS DE PALITO

ESSA É UMA **BRINCADEIRA MUITO SIMPLES**. VOCÊ VAI PRECISAR DE PALITOS DE PICOLÉ. NÃO PRECISAM SER COLORIDOS. MAS SE FOREM, A BRINCADEIRA GANHA OUTRA DIMENSÃO QUE É USO DAS CORES. A BRINCADEIRA É MUITO SIMPLES: VOCÊ FALA O NOME DE UMA LETRA E A CRIANÇA PRECISA REPRODUZI-LA COM OS PALITOS!

02-LETRAS NA RUA

SIMPLES E ÓTIMA PARA OS MOMENTOS EM QUE ESTÃO NO CARRO, NO ÔNIBUS, NO SUPERMERCADO. EM TODOS ESSES LUGARES TEM PLACAS, LETREIROS, ANÚNCIOS, PRODUTOS ETC. ENTÃO, A BRINCADEIRA É PROPOR “**VAMOS ENCONTRAR A LETRA A**” OU QUALQUER OUTRA LETRA. ASSIM, AS CRIANÇAS SE ENVOLVEM BUSCANDO A LETRA, TODOS SE DIVERTEM E **VOCÊ ESTIMULA O APRENDER O ALFABETO**.

APRENDA MAIS:

https://www.youtube.com/watch?time_continue=16&v=NX3yV0lwlsE&feature=emb_logo

<https://www.youtube.com/watch?v=63mvJA10BWg>

MATERIAL DE COMPLEMENTAÇÃO ESCOLAR – SEMEDI/2020

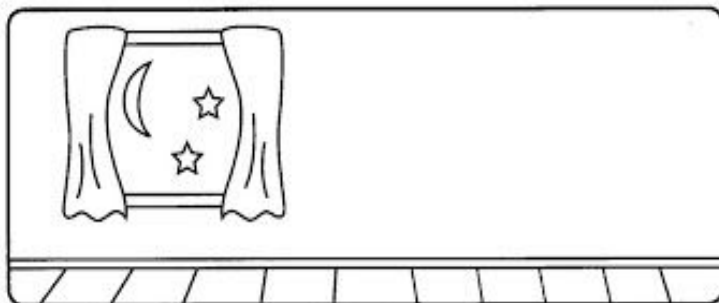

Atenção: O uso deste material é apenas pessoal. É expressamente proibida a cópia, reprodução ou modificação para comercialização ou outros fins lucrativos, na sua totalidade ou em parte, em qualquer tipo de suporte, estando por isso subordinado o violador às penalidades legais. ©Todos os direitos reservados.

MATEMÁTICA

- NÚMEROS NO DIA A DIA. (EF01MA01)
- USO SOCIAL E CONTAGEM DE NÚMEROS. (EF01MA02)

ATIVIDADES:

PINTE AS CENAS E LIGUE AS FIGURAS DE ACORDO COM AS ATIVIDADES QUE FAZEMOS DURANTE O DIA E DURANTE A NOITE.



MA



PREFEITURA MUNICIPAL DE PARANAGUÁ
Secretaria Municipal de Educação e Ensino Integral

AGORA, DESENHE DE ACORDO COM O QUE SE PEDE:

A) O SOL ESTÁ ENTRE AS NUUVENS

B) O BRINQUEDO ESTÁ DENTRO DA CAIXA

C) HÁ SEIS LÁPIS EM CIMA DA MESA

D) A SANDÁLIA ESTÁ EMBAIXO DA CAMA

E) OS DOCES ESTÃO FORA DA GELADEIRA

F) A MENINA ESTÁ ATRÁS DA CASA

- ADIÇÃO E SUBTRAÇÃO – PRIMEIRA E SEGUNDA PARCELAS FORMADAS POR NUMERAL DE 1 ALGARISMO SEM REAGRUPAMENTO ATÉ O NÚMERO TRABALHADO. (EF01MA06)

COMPLETE COM AS BOLINHAS QUE ESTÃO FALTANDO E RESOLVA AS CONTINHAS.

SOMANDO

0	1	2	3	4	5	6	7	8	9
---	---	---	---	---	---	---	---	---	---

$3 + 5 = \square$

●	●	●		

$7 + 2 = \square$

●	●	●	●	●
●	●			

$1 + 3 = \square$

●				

$4 + 1 = \square$

●	●	●	●	

$2 + 4 = \square$

●	●			

$1 + 6 = \square$

●				

LINKS:

<https://jogoseducativos.hvirtua.com/corrida-da-matematica>

<http://www.escolagames.com.br/jogos/parOuImpar/?deviceType=computer>

MATERIAL DE COMPLEMENTAÇÃO ESCOLAR – SEMEDI/2020

Atenção: O uso deste material é apenas pessoal. É expressamente proibida a cópia, reprodução ou modificação para comercialização ou outros fins lucrativos, na sua totalidade ou em parte, em qualquer tipo de suporte, estando por isso subordinado o violador às penalidades legais. ©Todos os direitos reservados.

<https://www.jogos360.com.br/matematica/>

BRINCADEIRAS:

APRENDER MATEMÁTICA BRINCANDO DE DOMINÓ

O **DOMINÓ É UM DOS BRINQUEDOS MAIS ANTIGOS** E, AINDA ASSIM, MUITO QUERIDO PELAS CRIANÇAS. SEU FORMATO TRADICIONAL, DIVIDIDO AO MEIO E COM DUAS REPRESENTAÇÕES NUMÉRICAS EM SUAS EXTREMIDADES, PERMITE UMA SÉRIE DE JOGOS MATEMÁTICOS. É POSSÍVEL, POR EXEMPLO, SUGERIR QUE A CRIANÇA CALCULE A DIFERENÇA ENTRE OS VALORES DAS PEÇAS OU INDIQUE QUAL SOMATÓRIA É MAIOR DO QUE A OUTRA. ALEM DE EXERCITAR OS CÁLCULOS, ESSA BRINCADEIRA TAMBÉM FARÁ COM QUE A RELAÇÃO DE QUANTIDADE SEJA ESTIMULADA.

APRENDA MAIS:

https://www.youtube.com/watch?v=f7kqP23R_WY


https://www.youtube.com/watch?v=llCpxr_cKy4

CIÊNCIAS

- CUIDADOS E RESPEITO COM O CORPO HUMANO. (EF02CI.N.2.03)
- HÁBITOS DE HIGIENE COMO PREVENÇÃO DE DOENÇAS. (EF02CI.N.2.01)


ATIVIDADES:

PINTE TODOS OS ALIMENTOS E CIRCULE APENAS OS SAUDÁVEIS:



- CUIDADOS COM A SAÚDE RELACIONADOS À HIGIENE PESSOAL.
(EF01CI03.S.1.04)

PINTE OS OBJETOS QUE USAMOS PARA HIGIENE CORPORAL:



LINKS:

<https://www.papajogos.com.br/jogos-de-meninas/saudavel-e-saboroso.html>

MATERIAL DE COMPLEMENTAÇÃO ESCOLAR – SEMEDI/2020

Atenção: O uso deste material é apenas pessoal. É expressamente proibida a cópia, reprodução ou modificação para comercialização ou outros fins lucrativos, na sua totalidade ou em parte, em qualquer tipo de suporte, estando por isso subordinado o violador às penalidades legais. ©Todos os direitos reservados.



PREFEITURA MUNICIPAL DE PARANAGUÁ
Secretaria Municipal de Educação e Ensino Integral

<https://www.sonutricao.com.br/jogos/popupJogo.php?jogo=piramide>

BRINCADEIRAS:

PODE ATÉ PARECER ÓBVIO, MAS O SEGREDO PARA CRIAR BONS HÁBITOS DE HIGIENE PESSOAL INFANTIL É FAZER COM QUE AS ATIVIDADES NÃO PAREÇAM OBRIGAÇÃO. PORTANTO, FIQUE SEMPRE NO ELEMENTO MAIS DIVERTIDO DA ATIVIDADE.

1- CANTEM AO LAVAR AS MÃOS:

ESCOLHA UMA MÚSICA QUE AS CRIANÇAS GOSTAM, E CANTEM JUNTOS ENQUANTO LAVAM AS MÃOS, BATENDO PALMAS AO FINAL. ALÉM DE DIVERTIDO, A MÚSICA DEVE TER AO MENOS 20 SEGUNDOS, AJUDANDO A CRIANÇA A LAVAR AS MÃOS PELO TEMPO ADEQUADO. A MÚSICA “PARABÉNS PRA VOCÊ” É IDEAL, POIS SE CANTA DUAS VEZES.

2- DANCEM OU OUÇAM UMA MÚSICA AO ESCOVAR OS DENTES:

LEMBRE-SE QUE O TEMPO IDEAL DE ESCOVAÇÃO É DE AO MENOS 2 MINUTOS!

3- BONS E MAUS HÁBITOS:

EM PEDAÇOS DE PAPEL, ESCREVA BONS E MAUS HÁBITOS, E PEÇA PARA A CRIANÇA ADIVINHAR.

4- DEIXE QUE A CRIANÇA ENSINE VOCÊ.

PEÇA PARA SEU FILHO ENSINAR VOCÊ SOBRE A IMPORTÂNCIA DE LAVAR AS MÃOS, ESCOVAR OS DENTES E DE TOMAR BANHO.

APRENDA MAIS:

<https://www.youtube.com/watch?v=lbdnd0En-aA>

<https://www.youtube.com/watch?v=G0sv4cZ1CIA>

MATERIAL DE COMPLEMENTAÇÃO ESCOLAR – SEMEDI/2020

Atenção: O uso deste material é apenas pessoal. É expressamente proibida a cópia, reprodução ou modificação para comercialização ou outros fins lucrativos, na sua totalidade ou em parte, em qualquer tipo de suporte, estando por isso subordinado o violador às penalidades legais. ©Todos os direitos reservados.

HISTÓRIA

- JOGOS E BRINCADEIRAS DE DIFERENTES ÉPOCAS E LUGARES. (EF01GE02A.1.5)
- ORIENTAÇÃO ESPACIAL. (EF01GE09A.1.3)






ATIVIDADES:

COMPLETE A TABELA COM OS DIAS DA SEMANA:

	SEXTA	SÁBADO	DOMINGO	
	QUINTA	SEXTA	SÁBADO	
	QUINTA	QUARTA	TERÇA	
	SÁBADO	DOMINGO	SEGUNDA	
	SEGUNDA	TERÇA	QUARTA	
	TERÇA	QUARTA	QUINTA	
	DOMINGO	SEGUNDA	TERÇA	
SEGUNDA TERÇA QUARTA				
QUINTA SEXTA SÁBADO DOMINGO				

- FAMÍLIAS EM DIFERENTES TEMPORALIDADES, ESPAÇOS E CULTURAS.
(EF01HI03)

LIGUE OS OBJETOS AS ESTAÇÕES CORRESPONDENTES:





SEMEDI
PREFEITURA MUNICIPAL DE PARANAGUÁ
Secretaria Municipal de Educação e Ensino Integral

LINKS:

<http://www.escolagames.com.br/jogos/calendariomagico/?deviceType=computer>

<http://www.escolagames.com.br/jogos/lousaLegal/>

BRINCADEIRAS:

APRESENTANDO OS DIAS DA SEMANA

1-ENSINE AO SEU FILHO QUE TODO DIA É UM NOVO DIA.

COMECE EXPLICANDO QUE SEMPRE QUE ELE ACORDA É O COMEÇO DE UM DIA.

2-DIGA OS NOMES DOS DIAS DA SEMANA.

SÃO ELES: SEGUNDA-FEIRA, TERÇA-FEIRA, QUARTA-FEIRA, QUINTA-FEIRA, SEXTA-FEIRA, SÁBADO E DOMINGO. FALE QUE DIA É HOJE!

- ESCREVA OS DIAS DA SEMANA EM FOLHAS DIFERENTES (OU CARTÕES) E PEÇA À CRIANÇA PARA QUE OS ORDENE CORRETAMENTE. USE UMA MESA OU PENDURE AS FOLHAS NA PAREDE.

3-EXPLIQUE QUE EXISTEM APENAS SETE DIAS NA SEMANA.

A SEMANA COMEÇA DOMINGO E ACABA NO SÁBADO. QUANDO UMA ACABA, LOGO EM SEGUIDA VEM OUTRA.

4-AJUDE-O A DISTINGUIR O HOJE, O ONTEM E O AMANHÃ.

EMBORA O CONCEITO SEJA DIFÍCIL PARA UMA CRIANÇA, SIGA AS DICAS PARA TENTAR: ONTEM: FOI O DIA QUE VEIO ANTES DO HOJE. DIGA O NOME DO DIA DE ONTEM E ASSOCIE-O COM ALGO QUE A CRIANÇA FEZ.

HOJE: É O DIA EM QUE ESTAMOS. DEPOIS DE DIZER ISSO, FAÇA UMA EXPOSIÇÃO DAS ATIVIDADES QUE OCORRERÃO HOJE.

AMANHÃ: É O DIA QUE VIRÁ DEPOIS DE HOJE. DIGA O NOME DO DIA DE AMANHÃ E ENFATIZE TODAS AS ATIVIDADES QUE ACONTECERÃO AO LONGO DELE.

APRENDA MAIS:

<https://www.youtube.com/watch?v=9E-79xPaNOQ>

MATERIAL DE COMPLEMENTAÇÃO ESCOLAR – SEMEDI/2020

Atenção: O uso deste material é apenas pessoal. É expressamente proibida a cópia, reprodução ou modificação para comercialização ou outros fins lucrativos, na sua totalidade ou em parte, em qualquer tipo de suporte, estando por isso subordinado o violador às penalidades legais. ©Todos os direitos reservados.

<https://www.youtube.com/watch?v=jlNoF8GEGWc>

GEOGRAFIA

- HISTÓRIA PESSOAL. (EF01HI01)
- FASES DA VIDA. (EF01HI01)


ATIVIDADES

MARQUE O NOME CORRETO DO LUGAR QUE USAMOS PARA ARAVESSAR A RUA:

<input type="checkbox"/>	FAIXA DE MOTORISTA
<input type="checkbox"/>	FAIXA DE PEDESTRE
<input type="checkbox"/>	FAIXA BRANCA



PINTE O SEMÁFORO NAS CORES INDICADAS E LIGUE CORRETAMENTE:



VERMELHO

AMARELO

VERDE

ATENÇÃO



PODE PASSAR

PARE!


MATERIAL

Atenção: O uso deste material é apenas pessoal. É expressamente proibida a cópia, reprodução ou modificação para comercialização ou outros fins lucrativos, na sua totalidade ou em parte, em qualquer tipo de suporte, estando por isso subordinado o violador às penalidades legais. ©Todos os direitos reservados.

PINTE O SEMÁFORO QUE INDICA QUE VOCÊ PODE ATRAVESSAR A RUA:



AJUDE O PEDRO A ATRAVESSAR A RUA EM SEGURANÇA:





PREFEITURA MUNICIPAL DE PARANAGUÁ
Secretaria Municipal de Educação e Ensino Integral

LINKS:

<https://www.jogosdaescola.com.br/transito-legal/>

<https://www.tucajogos.com.br/placas-de-transito.html>

BRINCADEIRAS:



APRENDA MAIS:

<https://www.youtube.com/watch?v=EdffX059pTQ>

<https://www.youtube.com/watch?v=qnJFj4j8P5E&t=206s>

MATERIAL DE COMPLEMENTAÇÃO ESCOLAR – SEMEDI/2020

Atenção: O uso deste material é apenas pessoal. É expressamente proibida a cópia, reprodução ou modificação para comercialização ou outros fins lucrativos, na sua totalidade ou em parte, em qualquer tipo de suporte, estando por isso subordinado o violador às penalidades legais. ©Todos os direitos reservados.